



Concrelab

MEDICIÓN CONFIABLE

INSTRUCTIVO PARA ACCESO A NUEVA ZONA DE USUARIOS

www.concrelab.com





ZONA DE USUARIOS

INSTRUCTIVO

TABLA DE CONTENIDOS

1. Visualización e inicio de sesión.
2. Búsqueda de informes y descarga.
3. Informe consolidado.

Con este instructivo conocerás la manera de obtener los resultados de los ensayos y calibraciones por medio de nuestro sitio web. Te presentamos la forma de hacerlo fácilmente.

1. El área comercial te asignará un usuario para que puedas acceder a la plataforma.
2. Una vez creado tu usuario, recibirás automáticamente un correo electrónico con un botón para que restablezcas tu contraseña:



3. Da clic en el botón “Recuperar Contraseña” para asignarle la clave a tu usuario.

Concrelab
MEDICIÓN CONFIABLE



Nueva Contraseña

Repetir Contraseña

Establecer Contraseña

Establecer Contraseña

4. Ingresa la nueva contraseña, repítela y selecciona la opción “Establecer contraseña”.

Este será el mensaje de confirmación cuando se establece la nueva contraseña

Contraseña Recuperada con éxito.

OK

Concrelab
MEDICIÓN CONFIABLE



Login

¿ Olvidó su Contraseña ?

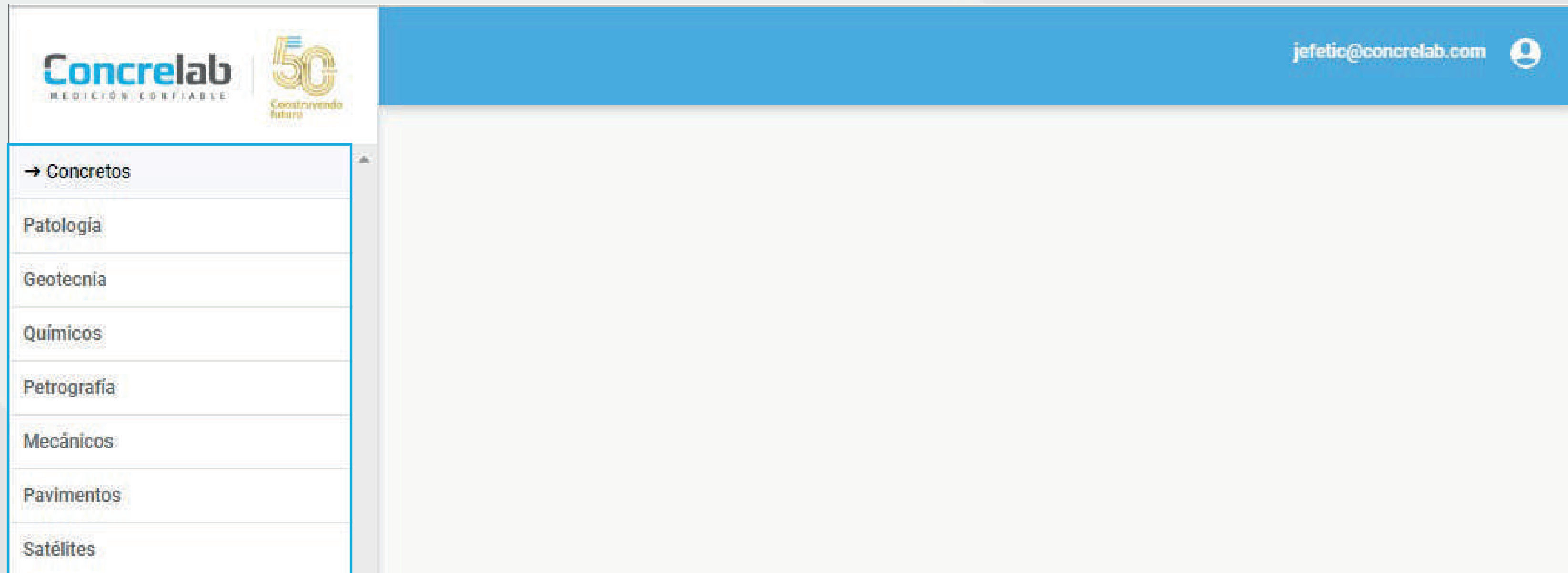
5. Posteriormente, ingresas con el usuario el cual corresponde al correo electrónico y clave establecida en el paso anterior. **Da clic en el botón Accede.**

6. En esta interfaz también puedes restablecer tu contraseña en cualquier momento en caso de olvido de la misma. En este caso escribe tu usuario y recibirás un mensaje por correo electrónico similar al recibido en la creación del usuario.

¿ olvidó su contraseña ?

Confirmar

7. Esta es la interfaz que visualizarás una vez inicies sesión .



- Encontrarás los informes publicados y organizados por laboratorio en el menú de la izquierda.



ZONA DE USUARIOS

INSTRUCTIVO TABLA DE CONTENIDOS

1. Visualización e inicio de sesión.
2. Búsqueda de informes y descarga.
3. Informe consolidado.

Con este instructivo conocerás la manera de obtener los resultados de los ensayos y calibraciones por medio de nuestro sitio web. Te presentamos la forma de hacerlo fácilmente.

BÚSQUEDA DE INFORMES Y DESCARGAS

Conocerás la forma de buscar los informes que requieres. Sigue los siguientes pasos:

The screenshot shows the Concrelab website interface. On the left is a sidebar menu with categories: Concretos, Informes de cilindros, Data Muestras, Informes de mampostería y prefabricados, Patología, and Geotecnia. The 'Informes de cilindros' section is highlighted. The main content area shows a search result for 'Informes de cilindros' with 35 results. A table lists the results with columns: Número, Fecha de publ..., and Proyecto. A 'Descargar' button is visible next to the first result. A blue line connects the 'Informes de cilindros' menu item to the first step of the instructions. Another blue line connects the 'Descargar' button to the second step of the instructions.

<input type="checkbox"/> Número	Fecha de publ...	Proyecto	Descargar
<input type="checkbox"/> DCP1-	25-07-2024	99999 - PARQUE COMERCIAL CENTRAL	Descargar

1. Los informes que corresponden al laboratorio de Concretos y Prefabricados aparecerán clasificados en secciones.
2. En la sección “informes de cilindros” encontrarás los informes en PDF, y podrás descargar cada uno de los registros.

Concrelab
MEDICIÓN CONFIABLE

50
Construyendo futuro

→ Concretos

Informes de cilindros

Data Muestras

Informes de mampostería y prefabricados

Patología

Geotecnia

Químicos

jefetic@concrelab.com

2

Página 1 de 1
100 Registros

Data Muestras

2 resultados

<input type="checkbox"/>	OT	Localización	Proyecto	Muestra	Rótulo	Toma	Ingreso	Rotura	Edad días	Diámetro mm	Area
<input type="checkbox"/>	OT		24560	642							
<input type="checkbox"/>	471502	Muestra prueba	24560 - TEST	00000642-1	M-2	26-08-2024	03-09-2024	02-09-2024	7	100,00	7853,9816339744
<input type="checkbox"/>	471502	Muestra prueba	24560 - TEST	00000642-2	M-2	26-08-2024	03-09-2024	02-09-2024	7	101,00	8011,846664817

3. En la sección “Data muestras” encontrarás toda la información correspondiente a cada una de las muestras ensayadas.

Concrelab
MEDICIÓN CONFIABLE

50
Construyendo futuro

→ Concretos

Informes de cilindros

Data Muestras

Informes de mampostería y prefabricados

Patología

Geotecnia

Químicos

jefetic@concrelab.com

2

Página 1 de 1
100 Registros

Data Muestras

2 resultados

<input type="checkbox"/> OT	Localización	Proyecto	Muestra	Rótulo	Toma	Ingreso	Rotura	Edad días	Diámetro mm	Area
<input type="checkbox"/> OT		24560	642							
<input type="checkbox"/> 471502	Muestra prueba	24560 - TEST	00000642-1	M-2	26-08-2024	03-09-2024	02-09-2024	7	100,00	7853,9816339744
<input type="checkbox"/> 471502	Muestra prueba	24560 - TEST	00000642-2	M-2	26-08-2024	03-09-2024	02-09-2024	7	101,00	8011,846664817

4. Para encontrar más rápidamente los datos, puedes hacer uso de los filtros disponibles en cada columna.



ZONA DE USUARIOS

INSTRUCTIVO


TABLA DE CONTENIDOS

1. Visualización e inicio de sesión.
2. Búsqueda de informes y descarga.
3. Informe consolidado.

Con este instructivo conocerás la manera de obtener los resultados de los ensayos y calibraciones por medio de nuestro sitio web. Te presentamos la forma de hacerlo fácilmente.

INFORME CONSOLIDADO


Concrelab
MEDICIÓN CONFIABLE





→ Concretos

Data Muestras 2 resultados

2








Página 1 de 1

100 Registros



−

Rótulo

▼

CONTIENE

▼

xx

−

Informe de resultados

▼

CONTIENE

▼


xx

+ Añadir Filtro

BUSCAR


1. Puedes utilizar otros filtros disponibles haciendo clic en el ícono de filtro.

Concrelab
MEDICIÓN CONFIABLE




→ Concretos

jefetic@concrelab.com





Data Muestras

2 resultados




2





Página 1 de 1

100 Registros



+

Rótulo

▼

CONTIENE

▼

xx

+

Informe de resultados

▼

CONTIENE

▼

xx

+ Añadir Filtro

BUSCAR

2. Haz clic en Añadir filtro y seleccione los campos con los cuales quiere hacer los filtros. Luego haga clic en "Buscar."

Puedes descargar un archivo de Excel con la información presentada en la pantalla.

Data Muestras227 resultados6 registros seleccionadosExportar a Excel (6)

<input type="checkbox"/>	OT	Localización	Proyecto	Muestra	Rótulo	Toma	Ingreso	Rotura	Edad días	Diámetro ...	Area	Resistenci...	Resultado	Carga máx...	Tipo de m...	Informe de resultaos
<input type="checkbox"/>	OT		Proyecto	Muestr												
<input checked="" type="checkbox"/>	12345	CONCRE	24560 - TEST JULIO	00000603-1	C-01	17-07-2024	24-07-2024	24-07-2024	7	152,00	18.145,83...	21,00	14	245,60	Concreto	DCP1-001924
<input checked="" type="checkbox"/>	12345	CONCRE	24560 - TEST JULIO	00000603-2	C-01	17-07-2024	24-07-2024	24-07-2024	7	152,00	18.145,83...	21,00	14	245,30	Concreto	DCP1-001924
<input checked="" type="checkbox"/>	464741	Vigas y	24308 - PARQUE	00000581-1	1	25-05-2024	14-06-2024	08-06-2024	14	151,00	17.907,86...	21,00	27	481,60	Concreto	DCP1-000624
<input checked="" type="checkbox"/>	464741	Vigas y	24308 - PARQUE	00000581-2	1	25-05-2024	14-06-2024	08-06-2024	14	152,00	18.145,83...	21,00	27	488,60	Concreto	DCP1-000624
<input checked="" type="checkbox"/>	464741	Vigas y	24308 - PARQUE	00000581-3	1	25-05-2024	14-06-2024	22-06-2024	28	152,00	18.145,83...	21,00	30		Concreto	DCP1-000924
<input checked="" type="checkbox"/>	464741	Vigas y	24308 - PARQUE	00000581-4	1	25-05-2024	14-06-2024	22-06-2024	28	151,00	17.907,86...	21,00	30		Concreto	DCP1-000924

Exportar a Excel (6)

3. Selecciona los registros que deseas exportar, haz clic en el ícono de los 3 puntos y a continuación haz clic en “Exportar a Excel”.

FILTROS:

Rótulo (CONTIENE) "xx" ×

Informe de resultados (CONTIENE) "xx" ×

<input type="checkbox"/>	OT		Loca...		Proyecto		Mue...		Rótulo		Toma		Ingre...		Rotura		Edad...		Diám...		Area		Resi...		Resu...		Ca
<input type="text"/>																											

4. Retira los filtros aplicados haciendo clic en la X de cada uno de ellos.



Concrelab

MEDICIÓN CONFIABLE

INSTRUCTIVO PARA ACCESO A NUEVA ZONA DE USUARIOS

www.concrelab.com

